


# MAGIC FAIRYLAND FÉERIE MAGIQUE

COLOURED CROSS STITCH CHART WITH BACKSTITCH  
DIAGRAMME POINT DE CROIX EN COULEURS AVEC POINT ARRIÈRE

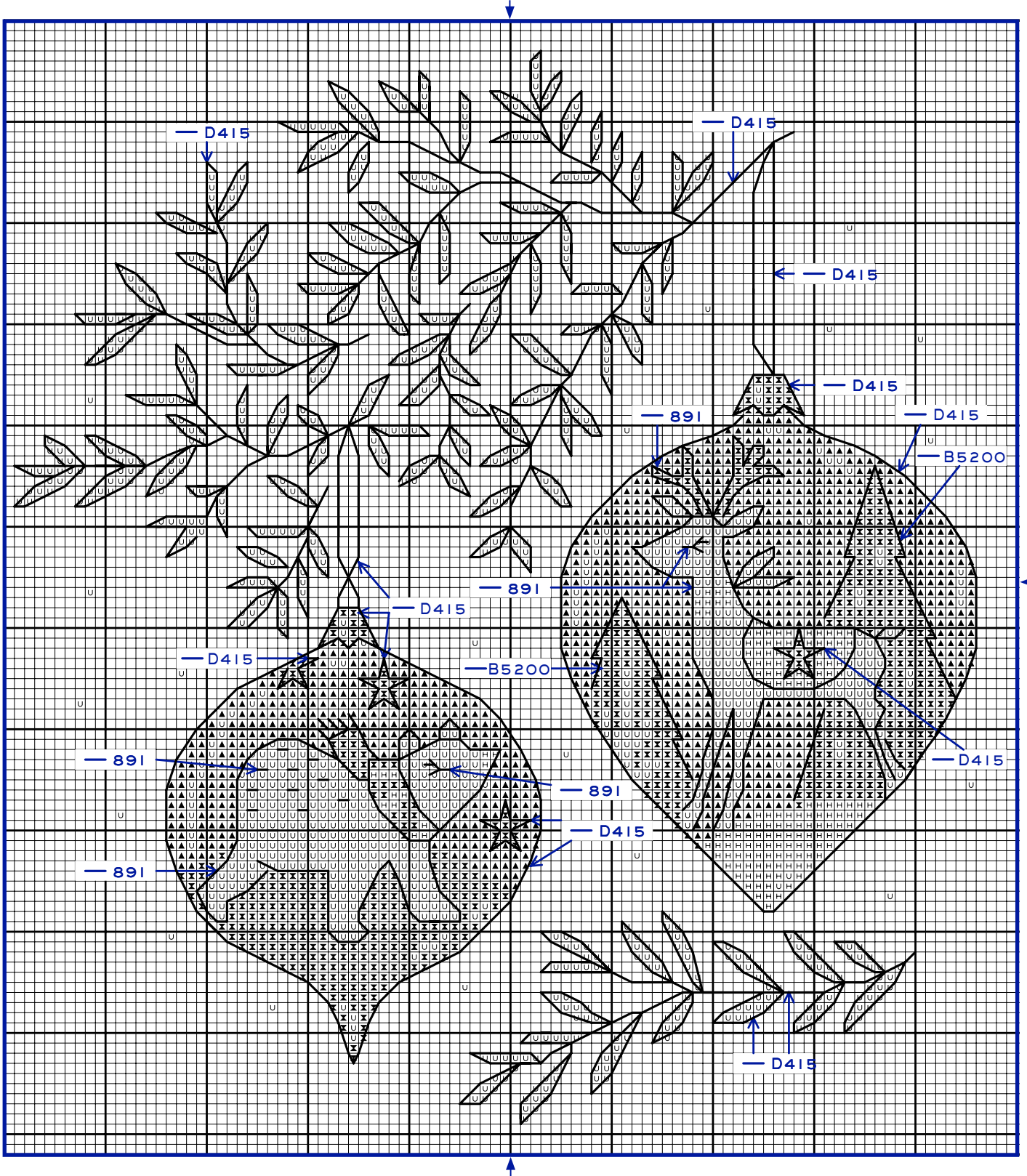


DMC LIBRARY - BIBLIOTHÈQUE DMC

DMC LIBRARY - BIBLIOTHÈQUE DMC

# MAGIC FAIRYLAND FÉERIE MAGIQUE

CROSS STITCH CHART WITH BACKSTITCH  
DIAGRAMME POINT DE CROIX AVEC POINT ARRIÈRE



DMC LIBRARY - BIBLIOTHÈQUE DMC

DMC LIBRARY - BIBLIOTHÈQUE DMC

# MAGIC FAIRYLAND FÉERIE MAGIQUE

GETTING STARTED - COMMENCER

## TOOL KIT / FOURNITURES

DMC MOULINÉ SPÉCIAL ART. 117MC / FILS MOULINÉ SPÉCIAL DMC  
DMC DIAMANT ART. 380 / FILS DIAMANT DMC  
CROSS STITCH FABRIC COL. 321 / AIDA / TOILE AIDA  
CROSS STITCH NEEDLE / AIGUILLE  
EMBROIDERY HOOP (OPTIONAL) / TAMBOUR (OPTIONNEL)  
SCISSORS / CISEAUX

DESIGN SIZE / DIMENSIONS DESSIN  
21,27 X 20,36 CM / 8,37 X 8,01 "

THE SIZE OF YOUR DESIGN DEPENDS ON THE CROSS STITCH FABRIC YOU CHOOSE. THE HIGHER THE FABRIC'S "COUNT" (IE NUMBER OF CROSS STITCHES PER INCH), THE SMALLER THE STITCHES AND THEREFORE YOUR DESIGN. WE RECOMMEND BEGINNERS START WITH **14** COUNT AIDA (THE MOST COMMON CROSS STITCH FABRIC), WHICH IS WHAT WE HAVE BASED OUR DESIGN SIZE ON.

LA TAILLE DE VOTRE DESSIN DÉPEND DE LA TOILE POINT DE CROIX QUE VOUS CHOISISSEZ.

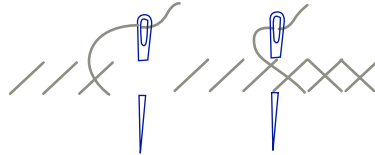
PLUS LE NOMBRE DE POINT DE CROIX PAR CENTIMÈTRE EST ÉLEVÉ, PLUS LES POINTS ET LA BRODERIE SERONT PETITS. NOUS RECOMMANDONS AUX DÉBUTANTS DE COMMENCER EN UTILISANT UNE TOILE AIDA **5,5** PTS/CM (LA TOILE DE POINT DE CROIX LA PLUS UTILISÉE), SUR LAQUELLE NOUS AVONS BASÉ NOTRE DESSIN.

# MAGIC FAIRYLAND FÉERIE MAGIQUE

GETTING STARTED - COMMENCER

## STITCHES AND COLOURS YOU'LL USE LÉGENDE : POINTS ET COULEURS

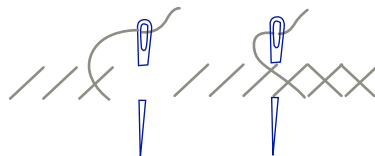
### CROSS STITCH POINT DE CROIX



DMC MOULINÉ SPÉCIAL ART. 117MC / FILS MOULINÉ SPÉCIAL DMC

SYMBOL SYMBOLE	COLOUR COULEUR	N° SKEINS* N° D'ÉCHEVETTES*
	B5200	x 1
	891	x 1
	816.	x 1

### CROSS STITCH POINT DE CROIX



DMC DIAMANT THREAD ART. 380 / FILS DIAMANT DMC

SYMBOL SYMBOLE	COLOUR COULEUR	N° SPOOLS* N° DE BOBINE*
	D415	x 1

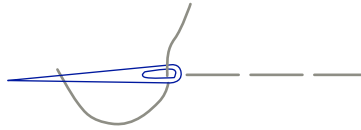
\* Based on stitching with the number of strands shown above, onto 14 count Aida. / \* Basé sur le nombre de brins préconisé au-dessus, sur une toile Aida 5,5 pts/cm.

# MAGIC FAIRYLAND FÉERIE MAGIQUE

GETTING STARTED - COMMENCER



## STITCHES AND COLOURS YOU'LL USE LÉGENDE : POINTS ET COULEURS

### BACKSTITCH POINT ARRIÈRE

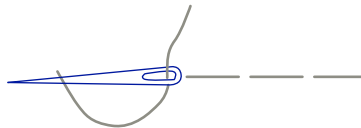


DMC MOULINÉ SPÉCIAL ART. 117MC / FILS MOULINÉ SPÉCIAL DMC

SYMBOL SYMBOLE	COLOUR COULEUR	N° SKEINS* N° D'ÉCHEVETTES*
-------------------	-------------------	--------------------------------


	B5200	included in cross stitch
	891	included in cross stitch

### BACKSTITCH POINT ARRIÈRE



DMC DIAMANT THREAD ART. 380 / FILS DIAMANT DMC

SYMBOL SYMBOLE	COLOUR COULEUR	N° SPOOLS* N° DE BOBINE*
-------------------	-------------------	-----------------------------

	D415	included in cross stitch
---	------	--------------------------

\* Based on stitching with the number of strands shown above, onto 14 count Aida. / \* Basé sur le nombre de brins préconisé au-dessus, sur une toile Aida 5,5 pts/cm.